



Flacon 1L








## SANET lavocid

### Geparfumeerde sanitairreiniger voor dagelijks onderhoud



**Werner & Mertz  
professional**

GEBRUIK VAN HET PRODUCT			
Waar	Hoe	Dosereren	Opslag
 	 	Gebruik bij voorkeur herbruikbare doseerbol (5 of 10 ml) . . <b>Dosering</b> <i>Doseer niet te veel; doseer juist !</i> Schoonhouden:    : 5-20 ml/L      (= 0,5% - 2,0%) Schoonmaken:     : 20-100 ml/L    (= 2% - 10%) Probleemoplossing: : 100 ml/L-puur (=10%-100%)	<b>ADR-classificatie:</b> Niet geclassificeerd Bewaar product in originele verpakking . <b>Afvoer</b> Flacon geheel leeg maken Lege verpakkingen omspoelen met voldoende schoon water en voor recycling aanbieden

VEILIGHEID	
Indeling volgens CLP	Product identificatie
<div style="text-align: center;">  <h3 style="margin: 0;">WAARSCHUWING</h3> <p>H319    Veroorzaakt ernstige oogirritatie.</p> <p>. . .</p> </div>	<p><b>Uiterlijk:</b>    Heldere roze vloeistof</p> <p><b>Geur:</b>        Geparfumeerd</p> <p><b>pH:</b>            <span style="background-color: orange; padding: 2px 10px;">◀ 2,1 ▶</span></p> <p><b>Grondstof(fen):</b> CAS 77-92-9 : Citroenzuur</p>

RISICO + SYMPTOMEN	PREVENTIE	EHBO / BHV / HOE TE HANDELEN
<b>Huid</b>	<i>Gebruik PBM is niet verplicht</i>	
Prikkelend op wondjes . . .	Draag geschikte beschermende handschoenen bij langdurig of herhaald contact met de huid	Na aanraking met de huid met water afspoelen . . .
<b>Ogen</b>	<i>Gebruik PBM is niet verplicht</i>	
Prikkend . . .	Voorkom aanraking met de ogen Bij kans op spatten; draag een veiligheidsbril	Bij aanraking met de ogen onmiddellijk met overvloedig water afspoelen . . .
<b>Inademen</b>	. . .	
. . .	. . .	Frisse lucht . . .
<b>Inslikken</b>	. . .	
. . .	Product niet inslikken	Mond met water spoelen Veel water water te drinken geven Geen melk of alcoholische dranken geven
<b>Vrijkomen / Leckage</b>	<i>Gebruik altijd PBM bij opruimen van product</i>	
Gevaar voor uitglijden Reageert met chloorhoudende producten onder vorming van chloorgas	Bewaar product in originele verpakking Product niet mengen met andere (reinigings)middelen	Kleine hoeveelheden met papier opnemen en grotere hoeveelheden wegspoelen met veel water . . .
<b>Brand</b>	. . .	
Geen specifieke aanbevelingen . . .	. . .	Alle blusmiddelen zijn geschikt . . .

SPECIFIEKE INFORMATIE BETREFFENDE DE WERKPLEK <span style="float: right;">(door gebruiker zelf in te vullen)</span>	
Product in combinatie met werksituatie	Locatie
. . .	. . .
. . .	. . .
. . .	<b>Contactpersoon</b>
. . .	. . .