



Can 5L







LINAX complete

Duurzame krachtige vloerstripper



Werner & Mertz
professional

GEBRUIK VAN HET PRODUCT			
Waar	Hoe	Dosereren	Opslag
		Handmatig	ADR-classificatie: Niet geassocieerd Bewaar product in originele verpakking
		Dosering	Afvoer
		Schoonmaken: : 10-50 ml/L (= 1% - 5%)	Verpakking geheel leeg maken
		Strippen : 100 ml/L (= 10%)	
		Strippen : 250 ml/L (= 25%)	

VEILIGHEID	
Indeling volgens CLP	Product identificatie
	<p>WAARSCHUWING</p> <p>H319 Veroorzaakt ernstige oogirritatie.</p>
	<p>Uiterlijk: Heldere kleurloze vloeistof</p> <p>Geur: Licht geïmpregneerd</p> <p>pH: ◀ 10 ▶</p> <p>Grondstof(fen): CAS 112-34-5 : Butylglycol</p>

RISICO + SYMPTOMEN	PREVENTIE	EHBO / BHV / HOE TE HANDELEN
Huid	<i>Gebruik PBM is niet verplicht</i>	
Ontvettend	Draag geschikte beschermende handschoenen bij langdurig of herhaald contact met de huid	Na aanraking met de huid met water afspoelen Verontreinigde kleding uittrekken
Ogen	<i>Gebruik PBM</i>	
Sterk irriterend	Voorkom aanraking met de ogen Bij kans op spatten; draag een veiligheidsbril	Bij aanraking met de ogen onmiddellijk met overvloedig water afspoelen Indien oogirritatie aanhoudt een specialist raadplegen
Inademen	<i>Gebruik PBM is niet verplicht</i>	
	Product niet vernevelen	Frisse lucht
Inslikken		
	Product niet inslikken	Mond met water spoelen Veel water water te drinken geven Geen melk of alcoholische dranken geven
Vrijkomen / Lekkage	<i>Gebruik altijd PBM bij opruimen van product</i>	
Gevaar voor uitglijden	Product niet mengen met andere (reinigings)m Bewaar product in originele verpakking	Kleine hoeveelheden met papier opnemen en grotere hoeveelheden indammen met vloeistofbindend materiaal of wegspoelen met veel water
Brand		
Geen specifieke aanbevelingen		Alle blusmiddelen zijn geschikt

SPECIEFIEKE INFORMATIE BETREFFENDE DE WERKPLEK (door gebruiker zelf in te vullen)	
Product in combinatie met werksituatie	Locatie
.	.
.	.
.	.
	Contactpersoon
.	.
.	.