










SANET perfect

Duurzame sanitairreiniger en effectieve ontkalker



**Werner & Mertz
professional**

GEBRUIK VAN HET PRODUCT			
Waar	Hoe	Dosereren	Opslag
		Gebruik bij voorkeur herbruikbare doseerbol (5 of 10 ml)	ADR-classificatie: Niet geclassificeerd Bewaar product in originele verpakking
		Dosering <i>Doseer niet te veel; doseer juist !</i>	Afvoer
		Schoonhouden: : 2,5-5,0 ml/L (= 0,25% - 0,5%) Schoonmaken: : 5-25 ml/L (= 0,5% - 2,5%) Probleemoplossing: : 50 ml/L-puur (=5%-100%)	Flacon geheel leeg maken Lege verpakkingen omspoelen met voldoende schoon water en voor recycling aanbieden

VEILIGHEID	
Indeling volgens CLP	Product identificatie
 <h3 style="color: black;">WAARSCHUWING</h3> <p>H319 Veroorzaakt ernstige oogirritatie.</p>	Uiterlijk: Heldere rode vloeistof Geur: Geparfumeerd pH: ◀ 0,6 ▶ Grondstof(fen): CAS 77-92-9 : Citroenzuur CAS 75-75-2 : Methaansulfonzuur

RISICO + SYMPTOMEN	PREVENTIE	EHBO / BHV / HOE TE HANDELEN
Huid	<i>Gebruik PBM is niet verplicht</i>	
Prikkelend op wondjes	Draag geschikte beschermende handschoenen bij langdurig of herhaald contact met de huid	Na aanraking met de huid met water afspoelen
Ogen	<i>Gebruik PBM is niet verplicht</i>	
Prikkend	Voorkom aanraking met de ogen Bij kans op spatten; draag een veiligheidsbril	Bij aanraking met de ogen onmiddellijk met overvloedig water afspoelen Indien oogirritatie aanhoudt een specialist raadplegen
Inademen		
		Frisse lucht
Inslikken		
	Product niet inslikken	Mond met water spoelen Veel water water te drinken geven Geen melk of alcoholische dranken geven
Vrijkomen / Leckage	<i>Gebruik altijd PBM bij opruimen van product</i>	
Gevaar voor uitglijden Reageert met chloorhoudende producten onder vorming van chloorgas	Bewaar product in originele verpakking Product niet mengen met andere (reinigings)middelen	Kleine hoeveelheden met papier opnemen en grotere hoeveelheden wegspoelen met veel water
Brand		
Geen specifieke aanbevelingen		Alle blusmiddelen zijn geschikt

SPECIFIEKE INFORMATIE BETREFFENDE DE WERKPLEK (door gebruiker zelf in te vullen)	
Product in combinatie met werksituatie	Locatie
.
	Contactpersoon
	. .