



Can 5L










## TANET SR 15

### Duurzame vloer- en oppervlakkenreiniger



Werner & Mertz  
professional

GEBRUIK VAN HET PRODUCT			
Waar	Hoe	Dosereren	Opslag
 	 	Gebruik bij voorkeur doseerapparaat (TanaDos) Alternatief : Handdoseerpomp, tapkraantje  <b>Dosering</b> <i>Doseer niet te veel; doseer juist !</i> Schoonhouden:    : 2,5 ml/L      (= 0,25%) Schoonmaken:    : 2,5-7,5 ml/L    (= 0,25% - 0,75%)	<b>ADR-classificatie:</b> Niet geclassificeerd Bewaar product in originele verpakking  <b>Afvoer</b> Verpakking geheel leeg maken Lege verpakkingen omspoelen met voldoende schoon water en voor recycling aanbieden

VEILIGHEID	
<b>Indeling volgens CLP</b>  <div style="text-align: center;">  <p>CLP-vrij</p> </div> <p style="text-align: center; font-weight: bold;">NIET GECLASSIFICEERD</p>	<b>Product identificatie</b> <b>Uiterlijk:</b> Heldere blauwe vloeistof <b>Geur:</b> Geparfumeerd <b>pH:</b> <span style="background-color: #00aaff; color: white; padding: 2px 5px;">◀ 8,6 ▶</span> <b>Grondstof(fen):</b> CAS 64-17-5 : Ethylalcohol CAS 68891-38-3 : Natriumlaurieethersulfaat

RISICO + SYMPTOMEN	PREVENTIE	EHBO / BHV / HOE TE HANDELEN
<b>Huid</b>	<i>Gebruik PBM is niet verplicht</i>	
Licht ontvettend	Bij langdurig gebruik van onverdund product is	Na aanraking met de huid met water afspoelen
<b>Ogen</b>	<i>Gebruik PBM is niet verplicht</i>	
Prikkend	Voorkom aanraking met de ogen	Bij aanraking met de ogen onmiddellijk met overvloedig water afspoelen Indien oogirritatie aanhoudt een specialist raadplegen
<b>Inademen</b>	<i>Gebruik PBM is niet verplicht</i>	
	Product niet vernevelen	Frisse lucht
<b>Inslikken</b>		
	Product niet inslikken	Mond met water spoelen Veel water water te drinken geven Geen melk of alcoholische dranken geven
<b>Vrijkomen / Lekkage</b>	<i>Gebruik altijd PBM bij opruimen van product</i>	
Gevaar voor uitglijden	Bewaar product in originele verpakking Product niet mengen met andere (reinigings)middelen	Kleine hoeveelheden met papier opnemen en grotere hoeveelheden met water opvegen
<b>Brand</b>		
Het product zelf is niet brandbaar Geen specifieke aanbevelingen		Alle blusmiddelen zijn geschikt

SPECIEFIEKE INFORMATIE BETREFFENDE DE WERKPLEK <span style="float: right;">(door gebruiker zelf in te vullen)</span>	
<b>Product in combinatie met werksituatie</b>	<b>Locatie</b>
	<b>Contactpersoon</b>