



Can 10L










NOWA FLA 710 S



Industriële alkalische ontvetter



Werner & Mertz
professional

GEBRUIK VAN HET PRODUCT			
Waar	Hoe	Dosereren	Opslag
 	 	 	<p>Gebruik bij voorkeur doseerapparaat (TanaDos) Alternatief : Handdoseerpomp, tapkraantje</p> <p>Dosering <i>Doseer niet te veel; doseer juist !</i></p> <p>Schoonmaken: : 20-100 ml/L (= 2% - 10%)</p>
			<p>ADR-classificatie: UN 1760</p> <p>Bewaar product in originele verpakking</p> <p>Bewaar cans in kunststof opvangbak</p> <p>Afvoer</p> <p>Verpakking geheel leeg maken</p> <p>Lege verpakkingen omspoelen met voldoende schoon water en voor recycling aanbieden</p>

VEILIGHEID	
Indeling volgens CLP	Product identificatie
 <p>GEVAAR</p> <p>H314 Veroorzaakt ernstige brandwonden en oogletsel.</p>	<p>Uiterlijk: Heldere kleurloze vloeistof</p> <p>Geur: Geurloos</p> <p>pH: 13</p> <p>Grondstof(fen):</p> <p>CAS 10213-79-3 : Natriummetasilicaat</p> <p>CAS 1310-73-2 : Natriumhydroxide</p>

RISICO + SYMPTOMEN	PREVENTIE	EHBO / BHV / HOE TE HANDELEN
Gebruik PBM		
Huid		
Bijtend Ontvettend Droge huid	 <p>Draag geschikte beschermende handschoenen</p>	<p>Na aanraking met de huid onmiddellijk met overvloedig water afspoelen</p> <p>Verontreinigde kleding direct uittrekken</p> <p>Indien symptomen aanhouden een arts raadplegen</p>
Bijtend Veroorzaakt mogelijk schade aan hoornvlies en oogleden	 <p>Draag een goedsluitende veiligheidsbril</p>	<p>Bij aanraking met de ogen onmiddellijk met overvloedig water afspoelen</p> <p>Ga voor directe verdere behandeling naar oogkliniek/-arts</p>
		<p>Frisse lucht</p>
Bijtend	<p>Product niet inslikken</p>	<p>Mond met water spoelen</p> <p>Kleine hoeveelheid water te drinken geven</p> <p>Onmiddellijk een arts raadplegen</p>
Gevaar voor uitglijden	<p><i>Gebruik altijd PBM bij opruimen van product</i></p> <p>Product niet mengen met andere (reinigings)m</p> <p>Bewaar product in originele verpakking</p> <p>Bewaar cans in kunststof opvangbak</p>	<p>Kleine hoeveelheden met papier opnemen en grotere hoeveelheden indammen met vloeistofbindend materiaal</p>
Geen specifieke aanbevelingen	<p>Bewaar cans in kunststof opvangbak</p>	<p>Alle blusmiddelen zijn geschikt</p>

SPECIFIEKE INFORMATIE BETREFFENDE DE WERKPLEK (door gebruiker zelf in te vullen)	
Product in combinatie met werksituatie	Locatie
<p>Neem na EHBO veiligheidsinformatieblad (msds) mee naar arts.</p>	
	Contactpersoon