



Bag-in-box  
10L







## SYSTEM whiteKliks



Duurzaam, zeer geconcentreerd bleekmiddel



Werner & Mertz  
professional

Waar	Hoe	Dosereren	Opslag
	 	Door middel van automatische doseerapparatuur . <b>Dosering</b> Dosering wordt door externen ingeregeld . .	<b>ADR-classificatie:</b> Niet geclassificeerd Bewaar product in originele verpakking Bewaar cans in kunststof opvangbak <b>Afvoer</b> Alleen volledig lege verpakkingen vervangen Plastic binnenzak + kartonnen buitenverpakking gescheiden afvoeren

VEILIGHEID	
<div style="text-align: center;">  </div> <p><b>Indeling volgens CLP</b></p> <p style="text-align: center; font-weight: bold; font-size: 1.2em;">GEVAAR</p> <p>H318 Veroorzaakt ernstig oogletsel.            .            .            .</p>	<p><b>Product identificatie</b></p> <p><b>Uiterlijk:</b> Witte vloeistof  <b>Geur:</b> Kenmerkend  <b>pH:</b> <span style="background-color: orange; padding: 2px 10px;">◀ 3,7 ▶</span>  <b>Grondstof(fen):</b></p>

RISICO + SYMPTOMEN	PREVENTIE	EHBO / BHV / HOE TE HANDELEN
<b>Huid</b>	<i>Gebruik PBM bij vervangen verpakking</i>	
. .		Na aanraking met de huid onmiddellijk met overvloedig water afspoeien Verontreinigde kleding direct uittrekken Indien symptomen aanhouden een arts raadplegen
<b>Ogen</b>	<i>Gebruik PBM bij vervangen verpakking</i>	
Irriterend tot bijtend .		Draag een goedsluitende veiligheidsbril Bij aanraking met de ogen onmiddellijk met overvloedig water afspoeien . Ga voor directe verdere behandeling naar oogkliniek/-arts
<b>Inademen</b>	.	
. .	Frisse lucht .	
<b>Inslikken</b>	.	
Branderig gevoel .	Product niet inslikken .	Mond met water spoelen Kleine hoeveelheid water te drinken geven Onmiddellijk een arts raadplegen
<b>Vrijkomen / Lekkage</b>	<i>Gebruik altijd PBM bij opruimen van product</i>	
Gevaar voor uitglijden .	Product niet mengen met andere (reinigings)middele Bewaar product in originele verpakking .	Kleine hoeveelheden met papier opnemen en grotere hoeveelheden wegspoelen met veel water .
<b>Brand</b>	.	
Geen specifieke aanbevelingen .	Bewaar cans in kunststof opvangbak .	Alle blusmiddelen zijn geschikt . .

SPECIFIEKE INFORMATIE BETREFFENDE DE WERKPLEK	(door gebruiker zelf in te vullen)
<b>Product in combinatie met werksituatie</b>	<b>Locatie</b>
Kliks: Kartonnen omdoos pas verwijderen als binnenzak volledig leeg is. . .	. .
	<b>Contactpersoon</b>
	. .