



Bag-in-box
10L







SYSTEM powerKliks



Duurzame, hoog geconcentreerde vloeibare alkalische booster



Werner & Mertz
professional

GEBRUIK VAN HET PRODUCT			
Waar	Hoe	Dosereren	Opslag
		Door middel van automatische doseerapparatuur . .	ADR-classificatie: UN 1719 Bewaar product in originele verpakking Bewaar cans in kunststof opvangbak
			Opslag
		Dosering Dosering wordt door externen ingeregeld . .	Afvoer Alleen volledig lege verpakkingen vervangen Plastic binnenzak + kartonnen buitenverpakking gescheiden afvoeren

VEILIGHEID	
Indeling volgens CLP	Product identificatie
	<p style="text-align: center; font-weight: bold; font-size: 1.2em;">GEVAAR</p> <p>H290 Kan bijtend zijn voor metalen. H314 Veroorzaakt ernstige brandwonden en oogletsel. . .</p>
<p>Uiterlijk: Heldere gele vloeistof Geur: Kenmerkend pH: ◀ 12,6 ▶ Grondstof(fen): CAS 1310-73-2 : Natriumhydroxide CAS 1310-58-3 : Kaliumhydroxide</p>	

RISICO + SYMPTOMEN	PREVENTIE	EHBO / BHV / HOE TE HANDELEN
Huid	Gebruik PBM	
Bijtend Ontvettend .		Draag geschikte beschermende handschoe Verpakking niet geforceerd openen . . Na aanraking met de huid onmiddellijk met overvloedig water afspoelen Verontreinigde kleding direct uittrekken Indien symptomen aanhouden een arts raadplegen
Ogen	Gebruik PBM	
Bijtend Veroorzaakt mogelijk schade aan hoornvlies en oogleden .		Draag een goedsluitende veiligheidsbril Verpakking niet geforceerd openen . . Bij aanraking met de ogen onmiddellijk met overvloedig water afspoelen Ga voor directe verdere behandeling naar oogkliniek/-arts
Inademen	.	
.	.	Frisse lucht .
Inslikken	.	
Bijtend .	Product niet inslikken .	Mond met water spoelen Kleine hoeveelheid water te drinken geven Onmiddellijk een arts raadplegen
Vrijkomen / Leckage	Gebruik altijd PBM bij opruimen van product	
Gevaar voor uitglijden .	Product niet mengen met andere (reinigings)middele Bewaar product in originele verpakking Bewaar cans in kunststof opvangbak	Kleine hoeveelheden met papier opnemen en grotere hoeveelheden indammen met vloeistofbindend materiaal .
Brand	.	
Geen specifieke aanbevelingen .	Bewaar cans in kunststof opvangbak .	Alle blusmiddelen zijn geschikt .

SPECIFIEKE INFORMATIE BETREFFENDE DE WERKPLEK (door gebruiker zelf in te vullen)	
Product in combinatie met werksituatie	Locatie
Neem na EHBO veiligheidsinformatieblad (msds) mee naar arts.
Contactpersoon	
. .	