



Can 5L










GREASE power



Duurzame, zeer krachtige keukenontvetter



**Werner & Mertz
professional**

GEBRUIK VAN HET PRODUCT			
Waar	Hoe	Dosereren	Opslag
		Gebruik bij voorkeur doseerapparaat (TanaDos) Alternatief : Handdoseerpomp Alternatief : Tapkraantje	ADR-classificatie: UN 3267 (LQ) Bewaar product in originele verpakking
		Dosering	Afvoer
		Doseer niet te veel; doseer juist ! Sop: : 10-100 ml/L (= 1% - 10%) Schuim: : 100 ml/L-puur (=10%-100%) Probleemoplossing: : puur	Verpakking geheel leeg maken Lege verpakkingen omspoelen met voldoende schoon water en voor recycling aanbieden

VEILIGHEID	
Indeling volgens CLP	Product identificatie
 <p style="font-size: 1.2em; font-weight: bold; margin: 10px 0;">GEVAAR</p> <p>H314 Veroorzaakt ernstige brandwonden en oogletsel.</p>	Uiterlijk: Heldere rood-bruine vloeistof Geur: Geurloos pH: 13,2 Grondstof(fen): CAS 1310-73-2 : Natriumhydroxide CAS 34590-94-8 : DPM

RISICO + SYMPTOMEN	PREVENTIE	EHBO / BHV / HOE TE HANDELEN
Huid	<i>Gebruik PBM</i>	
Schadelijk Ontvettend		Draag geschikte beschermende handschoenen Na aanraking met de huid onmiddellijk met overvloedig water afspoelen Verontreinigde kleding direct uittrekken
Ogen	<i>Gebruik PBM</i>	
Bijtend Veroorzaakt mogelijk schade aan hoornvlies en oogleden		Draag een goedsluitende veiligheidsbril Voorkom aanraking met de ogen Bij aanraking met de ogen onmiddellijk met overvloedig water afspoelen en deskundig medisch advies inwinnen Indien oogirritatie aanhoudt een specialist raadplegen
Inademen	Product niet vernevelen	
		Frisse lucht Een arts raadplegen na een aanzienlijke blootstelling
Inslikken	Product niet inslikken	
Bijtend		Mond met water spoelen Veel water water te drinken geven Geen melk of alcoholische dranken geven
Vrijkomen / Lekkage	<i>Gebruik altijd PBM bij opruimen van product</i>	
Gevaar voor uitglijden	Product niet mengen met andere (reinigings)middelen Bewaar product in originele verpakking Bewaar cans in kunststof opvangbak	Kleine hoeveelheden met papier opnemen en grotere hoeveelheden indammen met vloeistofbindend materiaal of wegspoelen met veel water
Brand	Geen specifieke aanbevelingen	
		Alle blusmiddelen zijn geschikt

SPECIFIEKE INFORMATIE BETREFFENDE DE WERKPLEK		(door gebruiker zelf in te vullen)
Product in combinatie met werksituatie	Locatie	
.	.	
.	.	
.	Contactpersoon	
.	.	