






Flacon 1L		<h2>TIMBER lamitan</h2> <h3>Impregnerend reinigingsmiddel</h3>	 <b>Werner &amp; Mertz professional</b>
-----------	---	--	---

GEBRUIK VAN HET PRODUCT			
Waar	Hoe	Doseren	Opslag
 		Gebruik bij voorkeur herbruikbare doseerbol (5 of 10 ml) . . .	<b>ADR-classificatie:</b> Niet geclassificeerd Bewaar product in originele verpakking . .
		Dosering	Afvoer
		Schoonmaken: : 10-20 ml/L (= 1% - 2%) . .	Doseer niet te veel; doseer juist! Flacon geheel leeg maken Lege flacon voor recycling aanbieden . .

VEILIGHEID	
Indeling volgens CLP	Product identificatie
 <p>CLP-vrij</p> <p>NIET GECLASSIFICEERD</p>	<b>Uiterlijk:</b> Heldere oranje vloeistof <b>Geur:</b> Geparfumeerd <b>pH:</b> ◀ 3,6 ▶ <b>Grondstof(fen):</b>

RISICO + SYMPTOMEN	PREVENTIE	EHBO / BHV / HOE TE HANDELEN
Huid	<i>Gebruik PBM is niet verplicht</i>	
.	Bij langdurig gebruik van onverdund product is het gebruik van handschoenen aan te bevelen	Ma aanraking met de huid met water afspoelen
.	.	.
Ogen	<i>Gebruik PBM is niet verplicht</i>	
Prikkend	Voorkom aanraking met de ogen	Bij aanraking met de ogen onmiddellijk met overvloedig water afspoelen
.	.	.
Inademen	.	
.	Product niet vernevelen	Frisse lucht
.	.	.
Inslikken	.	
.	Product niet inslikken	Mond met water spoelen
.	.	Veel water water te drinken geven
.	.	Geen melk of alcoholische dranken geven
Vrijkomen / Lekkage	<i>Gebruik altijd PBM bij opruimen van product</i>	
Gevaar voor uitglijden	Bewaar product in originele verpakking Product niet mengen met andere (reinigings)middelen	Kleine hoeveelheden met papier opnemen
.	.	.
Brand	.	
Het product zelf is niet brandbaar Geen specifieke aanbevelingen	.	Alle blusmiddelen zijn geschikt
.	.	.

SPECIFIEKE INFORMATIE BETREFFENDE DE WERKPLEK		(door gebruiker zelf in te vullen)
Product in combinatie met werksituatie	Locatie	
.	.	
.	.	
.	.	
.	<b>Contactpersoon</b>	
.	.	
.	.	