



Can 10L


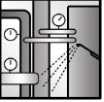





NOWA gromar

Industriële koudreiniger



**Werner & Mertz
professional**

GEBRUIK VAN HET PRODUCT			
Waar	Hoe	Doseren	Opslag
 	 	Gebruik bij voorkeur doseerapparaat (TanaDos) Alternatief : Handdoseerpomp, tapkraantje <hr/> Dosering <i>Doseer niet te veel; doseer juist !</i> Schoonmaken: : 10 ml/L (= 1%)	ADR-classificatie: Niet geassocieerd Bewaar product in originele verpakking <hr/> Afvoer Verpakking geheel leeg maken Lege verpakkingen omspoelen met voldoende schoon water en voor recycling aanbieden

VEILIGHEID	
Indeling volgens CLP	Product identificatie
 <p style="margin-top: 10px; text-align: center;">WAARSCHUWING</p> <p>H315 Veroorzaakt huidirritatie. H317 Kan een allergische huidreactie veroorzaken. H319 Veroorzaakt ernstige oogirritatie.</p>	Uiterlijk: Heldere licht-oranje vloeistof Geur: Kenmerkend pH: ◀ 9,5 ▶ Grondstof(fen):

RISICO + SYMPTOMEN	PREVENTIE	EHBO / BHV / HOE TE HANDELEN
Huid Irriterend Mogelijke allergische huidreactie	<i>Gebruik PBM</i> Draag geschikte beschermende handschoenen	Na aanraking met de huid onmiddellijk met overvloedig water afspoelen Indien symptomen aanhouden een arts raadplegen
Ogen Sterk irriterend	<i>Gebruik PBM</i> Draag een goedsluitende veiligheidsbril	Bij aanraking met de ogen onmiddellijk met overvloedig water afspoelen
Inademen	Sproeinevel van product niet inademen	Frisse lucht
Inslikken	Product niet inslikken	Mond met water spoelen Kleine hoeveelheid water te drinken geven
Vrijkomen / Lekkage Gevaar voor uitglijden	<i>Gebruik altijd PBM bij opruimen van product</i> Product niet mengen met andere (reinigings)middelen Bewaar cans in kunststof opvangbak	Kleine hoeveelheden met papier opnemen en grotere hoeveelheden indammen met vloeistofbindend materiaal
Brand Geen specifieke aanbevelingen	Bewaar cans in kunststof opvangbak	Alle blusmiddelen zijn geschikt

SPECIEKE INFORMATIE BETREFFENDE DE WERKPLEK	
Product in combinatie met werksituatie	Locatie
<div style="background-color: #cccccc; padding: 2px; text-align: center;">Contactpersoon</div>	

De gegevens in deze WIK hebben grotendeels betrekking op het GECONCENTREERDE product.
 Voor aanvullende informatie raadpleeg ook het Etiket, de Technische Informatie of het Veiligheidsinformatieblad