



Flacon 1L









TAWIP novoSmart

Duurzame voedende vloerreiniger



Werner & Mertz
professional

GEBRUIK VAN HET PRODUCT			
Waar	Hoe	Dosereren	Opslag
		Handmatig	ADR-classificatie: Niet geclassificeerd
		.	Bewaar product in originele verpakking
		.	.
		Dosering	Afvoer
		Schoonhouden: : 2,0-6,0 ml/L (= 0,2% - 0,6%)	Flacon geheel leeg maken
		Verzorging: : 25 ml/L (= 2,5%)	Lege flacon voor recycling aanbieden
		.	.
		.	.

VEILIGHEID	
<p>Indeling volgens CLP</p> <div style="text-align: center; margin-top: 20px;">  <p>CLP-vrij</p> </div> <p style="text-align: center; margin-top: 20px;">NIET GECLASSIFICEERD</p>	<p>Product identificatie</p> <p>Uiterlijk: Heldere licht-groene vloeistof</p> <p>Geur: Geparfumeerd</p> <p>pH: ◀ 7,9 ▶</p> <p>Grondstof(fen): CAS 64-17-5 : Ethylalcohol</p>

RISICO + SYMPTOMEN	PREVENTIE	EHBO / BHV / HOE TE HANDELEN
Huid	<i>Gebruik PBM is niet verplicht</i>	
.	Bij langdurig gebruik van onverdund product is het gebruik van handschoenen aan te bevelen	Na aanraking met de huid met water afspoelen
.	.	.
Ogen	<i>Gebruik PBM is niet verplicht</i>	
.	Voorkom aanraking met de ogen	Bij aanraking met de ogen onmiddellijk met overvloedig water afspoelen
.	.	Indien oogirritatie aanhoudt een specialist raadplegen
Inademen	.	Frisse lucht
.	.	.
Inslikken	.	.
.	Product niet inslikken	Mond met water spoelen
.	.	Veel water water te drinken geven
.	.	Geen melk of alcoholische dranken geven
Vrijkomen / Lekkage	<i>Gebruik altijd PBM bij opruimen van product</i>	
Gevaar voor uitglijden	Bewaar product in originele verpakking Product niet mengen met andere (reinigings)middelen	Kleine hoeveelheden met papier opnemen
.	.	.
Brand	.	.
Geen specifieke aanbevelingen	.	Alle blusmiddelen zijn geschikt
.	.	.

SPECIFIEKE INFORMATIE BETREFFENDE DE WERKPLEK (door gebruiker zelf in te vullen)	
Product in combinatie met werksituatie	Locatie
.	.
.	.
.	.
	Contactpersoon
.	.
.	.