



Flacon 1L








## SANET ivecid

### Geparfumeerde, mild zure sanitairreiniger



**Werner & Mertz  
professional**

GEBRUIK VAN HET PRODUCT			
Waar	Hoe	Dosereren	Opslag
 	 	Gebruik bij voorkeur herbruikbare doseerbol (5 of 10 ml) . . <b>Dosering</b> <i>Doseer niet te veel; doseer juist !</i> Schoonhouden:    : 5 ml/L            (= 0,5%) Schoonmaken:    : 5,0-7,5 ml/L    (= 0,50% - 0,75%) . .	<b>ADR-classificatie:</b> Niet geclassificeerd Bewaar product in originele verpakking . <b>Afvoer</b> Flacon geheel leeg maken Lege flacon voor recycling aanbieden . .

VEILIGHEID	
<b>Indeling volgens CLP</b>  <div style="text-align: center;">  <p style="font-size: 1.2em; font-weight: bold;">CLP-vrij</p> </div> <p style="text-align: center; font-weight: bold; margin-top: 10px;">NIET GECLASSIFICEERD</p> <p>EUH208a    Bevat Isoeugenol (INCI). Kan een allergische reactie veroorzaken</p>	<b>Product identificatie</b> <b>Uiterlijk:</b> Heldere rode vloeistof <b>Geur:</b> Geparfumeerd <b>pH:</b> <span style="background-color: orange; padding: 2px 5px;">◀ 4,1 ▶</span> <b>Grondstof(fen):</b> CAS 77-92-9 : Citroenzuur

RISICO + SYMPTOMEN	PREVENTIE	EHBO / BHV / HOE TE HANDELEN
<b>Huid</b>	<i>Gebruik PBM is niet verplicht</i>	
Prikkelend op wondjes .	Draag geschikte beschermende handschoenen bij langdurig of herhaald contact met de huid .	Na aanraking met de huid met water afspoelen .
<b>Ogen</b>	<i>Gebruik PBM is niet verplicht</i>	
Prikkend .	Voorkom aanraking met de ogen Bij kans op spatten; draag een veiligheidsbril .	Bij aanraking met de ogen onmiddellijk met overvloedig water afspoelen .
<b>Inademen</b>	.	
		Frisse lucht .
<b>Inslikken</b>	.	
	Product niet inslikken .	Mond met water spoelen Veel water water te drinken geven Geen melk of alcoholische dranken geven
<b>Vrijkomen / Lekkage</b>	<i>Gebruik altijd PBM bij opruimen van product</i>	
Gevaar voor uitglijden Reageert met chloorhoudende producten onder vorming van chloorgas .	Bewaar product in originele verpakking Product niet mengen met andere (reinigings)middelen .	Kleine hoeveelheden met papier opnemen .
<b>Brand</b>	.	
Geen specifieke aanbevelingen .		Alle blusmiddelen zijn geschikt .

SPECIFIEKE INFORMATIE BETREFFENDE DE WERKPLEK <span style="float: right;">(door gebruiker zelf in te vullen)</span>	
<b>Product in combinatie met werksituatie</b>	<b>Locatie</b>
. . .	. . .
	<b>Contactpersoon</b>
	. .