



Can 10L








SANET BR 75



Zeer krachtige ontkalker



**Werner & Mertz
professional**

GEBRUIK VAN HET PRODUCT			
Waar	Hoe	Dosereren	Opslag
 	 	Gebruik bij voorkeur doseerapparaat (TanaDos) Alternatief : Handdoseerpomp, tapkraantje Dosering <i>Doseer niet te veel; doseer juist !</i> Schoonmaken: : 10-50 ml/L (= 1% - 5%) Probleemoplossing: : 50 ml/L-puur (=5%-100%)	ADR-classificatie: UN 1760 Bewaar product in originele verpakking Bewaar cans in kunststof opvangbak Afvoer Verpakking geheel leeg maken Lege verpakkingen omspoelen met voldoende schoon water en voor recycling aanbieden

VEILIGHEID	
Indeling volgens CLP	Product identificatie
<div style="display: flex; align-items: center;">  <div> <h3 style="margin: 0;">GEVAAR</h3> <p>H290 Kan bijtend zijn voor metalen.</p> <p>H315 Veroorzaakt huidirritatie.</p> <p>H319 Veroorzaakt ernstige oogirritatie.</p> </div> </div>	<p>Uiterlijk: Heldere blauw-groene vloeistof</p> <p>Geur: Geparfumeerd</p> <p>pH: ◀ 0,5 ▶</p> <p>Grondstof(fen): CAS 7664-38-2 : Fosforzuur</p>

RISICO + SYMPTOMEN	PREVENTIE	EHBO / BHV / HOE TE HANDELEN
Huid	<i>Gebruik PBM</i>	
Bijtend	 Draag geschikte beschermende handschoenen	Na aanraking met de huid onmiddellijk met overvloedig water afspoeien Verontreinigde kleding direct uittrekken Indien symptomen aanhouden een arts raadplegen
Ogen	<i>Gebruik PBM</i>	
Bijtend Veroorzaakt mogelijk schade aan hoornvlies en oogleden	 Draag een goedsluitende veiligheidsbril	Bij aanraking met de ogen onmiddellijk met overvloedig water afspoeien Ga voor directe verdere behandeling naar oogkliniek/-arts
Inademen	Product niet vernevelen	
		Frisse lucht
Inslikken	Product niet inslikken	
Bijtend		Mond met water spoelen Kleine hoeveelheid water te drinken geven Onmiddellijk een arts raadplegen
Vrijkomen / Lekkage	<i>Gebruik altijd PBM bij opruimen van product</i>	
Gevaar voor uitglijden Reageert met chloorhoudende producten onder vorming van chloorgas	Product niet mengen met andere (reinigings)middelen Bewaar product in originele verpakking Bewaar cans in kunststof opvangbak	Kleine hoeveelheden met papier opnemen en grotere hoeveelheden indammen met vloeistofbindend materiaal
Brand	Bewaar cans in kunststof opvangbak	
Geen specifieke aanbevelingen		Alle blusmiddelen zijn geschikt

SPECIFIEKE INFORMATIE BETREFFENDE DE WERKPLEK	(door gebruiker zelf in te vullen)
Product in combinatie met werksituatie	Locatie
Neem na EHBO veiligheidsinformatieblad (msds) mee naar arts.	
	Contactpersoon