



Can 10L







SANET pools


Multifunctionele reiniger (ontkalker / ontvetter)



effectieve sanitairreiniger



Werner & Mertz
professional

GEBRUIK VAN HET PRODUCT			
Waar	Hoe	Doseren	Opslag
 	 	Gebruik bij voorkeur doseerapparaat (TanaDos) Alternatief : Foampistool Dosering <i>Doseer niet te veel; doseer juist !</i> Schoonmaken: : 5-100 ml/L (= 0,5% - 10%) Schuim: : 10-50 ml/L (= 1% - 5%)	ADR-classificatie: UN 1760 Bewaar product in originele verpakking Bewaar cans in kunststof opvangbak Afvoer Verpakking geheel leeg maken Lege verpakkingen omspoelen met voldoende schoon water en voor recycling aanbieden

VEILIGHEID	
Indeling volgens CLP	Product identificatie
 <div style="display: flex; justify-content: space-between;"> <div> <p>GEVAAR</p> <p>H290 Kan bijtend zijn voor metalen.</p> <p>H314 Veroorzaakt ernstige brandwonden en oogletsel.</p> </div> <div style="width: 30%;"> <p>Uiterlijk: Heldere blauw-groene vloeistof</p> <p>Geur: Geparfumeerd</p> <p>pH: ◀ 0,5 ▶</p> <p>Grondstof(fen):</p> <p style="font-size: small;">CAS 77-92-9 : Citroenzuur</p> <p style="font-size: small;">CAS 7664-38-2 : Fosforzuur</p> </div> </div>	

RISICO + SYMPTOMEN	PREVENTIE	EHBO / BHV / HOE TE HANDELEN
Huid	Gebruik PBM	
Bijtend	 Draag geschikte beschermende handschoenen	Na aanraking met de huid onmiddellijk met overvloedig water afspoelen Verontreinigde kleding direct uittrekken Indien symptomen aanhouden een arts raadplegen
Ogen	Gebruik PBM	
Bijtend Veroorzaakt mogelijk schade aan hoornvlies en oogleden	 Draag een goedsluitende veiligheidsbril	Bij aanraking met de ogen onmiddellijk met overvloedig water afspoelen Ga voor directe verdere behandeling naar oogkliniek/-arts
Inademen	Product niet vernevelen	Frisse lucht
Inslikken	Product niet inslikken	Mond met water spoelen Kleine hoeveelheid water te drinken geven Onmiddellijk een arts raadplegen
Vrijkomen / Leckage	Gebruik altijd PBM bij opruimen van product	
Gevaar voor uitglijden Reageert met chloorhoudende producten onder vorming van chloorgas	Product niet mengen met andere (reinigings)middelen Bewaar product in originele verpakking Bewaar cans in kunststof opvangbak	Kleine hoeveelheden met papier opnemen en grotere hoeveelheden indammen met vloeistofbindend materiaal
Brand	Bewaar cans in kunststof opvangbak	
Geen specifieke aanbevelingen	Bewaar cans in kunststof opvangbak	Alle blusmiddelen zijn geschikt

SPECIFIEKE INFORMATIE BETREFFENDE DE WERKPLEK (door gebruiker zelf in te vullen)	
Product in combinatie met werksituatie	Locatie
Neem na EHBO veiligheidsinformatieblad (msds) mee naar arts.	
	Contactpersoon