












Can 10L		<h2>NOWA grease-ex</h2> <h3>Krachtige ontvetter</h3> <h3>laagschuimend - geurloos</h3>	 <p>Werner &amp; Mertz professional</p>
---------	-----------------------------------------------------------------------------------	----------------------------------------------------------------------------------------	--------------------------------------------------------------------------------------------------------------------------------

GEBUIK VAN HET PRODUCT			
Waar	Hoe	Doseren	Opslag
   	 	Gebruik bij voorkeur doseerapparaat (TanaDos) Alternatief : Handdoseerpomp, tapkraantje  <b>Dosering</b> <span style="font-weight: normal;">Doseer niet te veel; doseer juist !</span> Schoonhouden: : 10-20 ml/L (= 1% - 2%) Schoonmaken: : 20-100 ml/L (= 2% - 10%) Probleemoplossing: : 100-200 ml/L (= 10% - 20%)	<b>ADR-classificatie:</b> UN 3267 Bewaar product in originele verpakking Bewaar cans in kunststof opvangbak  <b>Afvoer</b> Verpakking geheel leeg maken Lege verpakkingen omspoelen met voldoende schoon water en voor recycling aanbieden

VEILIGHEID	
Indeling volgens CLP	Product identificatie
 <p style="text-align: center; font-weight: bold; font-size: 1.2em;">GEVAAR</p> <p>H290 Kan bijtend zijn voor metalen.            H314 Veroorzaakt ernstige brandwonden en oogletsel.</p>	<p><b>Uiterlijk:</b> Heldere kleurloze vloeistof  <b>Geur:</b> Geurloos  <b>pH:</b> <span style="background-color: #0000FF; color: white; padding: 2px 10px;">◀ 13,2 ▶</span>  <b>Grondstof(fen):</b>            CAS 1310-73-2 : Natriumhydroxide            CAS 112-34-5 : Butyldiglycol</p>

RISICO + SYMPTOMEN	PREVENTIE	EHBO / BHV / HOE TE HANDELEN
Huid	Gebruik PBM	
Bijtend Ontvettend Droge huid	 Draag geschikte beschermende handschoenen	Na aanraking met de huid onmiddellijk met overvloedig water afspoelen Verontreinigde kleding direct uittrekken Indien symptomen aanhouden een arts raadplegen
Ogen	Gebruik PBM	
Bijtend Veroorzaakt mogelijk schade aan hoornvlies en oogleden	 Draag een goedsluitende veiligheidsbril	Bij aanraking met de ogen onmiddellijk met overvloedig water afspoelen Ga voor directe verdere behandeling naar oogkliniek/-arts
Inademen		
		Frisse lucht
Inslikken		
Bijtend	Product niet inslikken	Mond met water spoelen Kleine hoeveelheid water te drinken geven Onmiddellijk een arts raadplegen
Vrijkomen / Lekkage	Gebruik altijd PBM bij opruimen van product	
Gevaar voor uitglijden	Product niet mengen met andere (reinigings)m Bewaar product in originele verpakking Bewaar cans in kunststof opvangbak	Kleine hoeveelheden met papier opnemen en grotere hoeveelheden indammen met vloeistofbindend materiaal
Brand		
Geen specifieke aanbevelingen	Bewaar cans in kunststof opvangbak	Alle blusmiddelen zijn geschikt

SPECIFIEKE INFORMATIE BETREFFENDE DE WERKPLEK	(door gebruiker zelf in te vullen)
Product in combinatie met werksituatie	Locatie
Neem na EHBO veiligheidsinformatieblad (msds) mee naar arts.	.
.	.
.	.
	Contactpersoon
	.
	.