



Flacon 1L










## TANEX allround

### Krachtige allesreiniger met oplossend vermogen



Werner & Mertz  
professional

GEBRUIK VAN HET PRODUCT			
Waar	Hoe	Dosereren	Opslag
 		Gebruik bij voorkeur herbruikbare doseerbol (5 of 10 ml)	<b>ADR-classificatie:</b> Niet geclassificeerd Bewaar product in originele verpakking
  		<b>Dosering</b> <i>Doseer niet te veel; doseer juist !</i> Schoonhouden: : 2,5-7,5 ml/L (= 0,25% - 0,75%) Schoonmaken: : 10-20 ml/L (= 1% - 2%) Vlekverwijdering: : 200 ml/L (= 20%)	<b>Afvoer</b> Flacon geheel leeg maken Lege flacon voor recycling aanbieden

VEILIGHEID	
Indeling volgens CLP	Product identificatie
<div style="border: 2px solid green; padding: 10px; display: inline-block;"> <p style="font-size: 1.5em; color: green; font-weight: bold;">CLP-vrij</p> </div> <p style="font-weight: bold; margin-top: 10px;">NIET GECLASSIFICEERD</p>	<b>Uiterlijk:</b> Heldere blauwe vloeistof <b>Geur:</b> Geparfumeerd <b>pH:</b> <span style="background-color: #00a0e9; color: white; padding: 2px 5px;">◀ 9,1 ▶</span> <b>Grondstof(fen):</b>

RISICO + SYMPTOMEN	PREVENTIE	EHBO / BHV / HOE TE HANDELEN
<b>Huid</b>	<i>Gebruik PBM is niet verplicht</i>	
Ontvettend	Draag geschikte beschermende handschoenen	Na aanraking met de huid met water afspoelen
<b>Ogen</b>	<i>Gebruik PBM is niet verplicht</i>	
Prikkend	Voorkom aanraking met de ogen	Bij aanraking met de ogen onmiddellijk met overvloedig water afspoelen Indien oogirritatie aanhoudt een specialist raadplegen
<b>Inademen</b>	Product niet vernevelen	
		Frisse lucht
<b>Inslikken</b>	Product niet inslikken	
		Mond met water spoelen Veel water water te drinken geven Geen melk of alcoholische dranken geven
<b>Vrijkomen / Lekkage</b>	<i>Gebruik altijd PBM bij opruimen van product</i>	
Gevaar voor uitglijden	Bewaar product in originele verpakking Product niet mengen met andere (reinigings)middelen	Kleine hoeveelheden met papier opnemen en grotere hoeveelheden wegspoelen met veel water
<b>Brand</b>	Geen specifieke aanbevelingen	
		Alle blusmiddelen zijn geschikt

SPECIFIEKE INFORMATIE BETREFFENDE DE WERKPLEK	<i>(door gebruiker zelf in te vullen)</i>
<b>Product in combinatie met werksituatie</b>	<b>Locatie</b>
	<b>Contactpersoon</b>

De gegevens in deze WIK hebben grotendeels betrekking op het GECONCENTREERDE product.  
Voor aanvullende informatie raadpleeg ook het Etiket, de Technische Informatie of het Veiligheidsinformatieblad